



**Свердловская межрайонная
природоохранная прокуратура
разъясняет:**



Согласно ст. 42 Конституции РФ

Каждый человек имеет право на благоприятную окружающую среду.

Факт!

Одна батарейка, не прошедшая утилизацию правильно, способна отравить 20 квадратных метров почвы рядом с собой.



Куда выбросить?

Использованные батарейки можно отдать в специальные пункты приема:

г. Екатеринбург, ул. Пушкина, 9а, 2 подъезд, офис 210 (ПКРППО, ЕМУП)

г. Каменск-Уральский, ул. Алюминиевая, 52 (ЮжУралАккумулятор)

г. Первоуральск, ул. Вайнера, 20, а также иные организации, информация о которых имеется в свободном доступе в интернете.



Почему нельзя просто выбросить?

Если внимательно присмотреться к любому источнику питания, то можно найти предупреждение о том, что нельзя его выкидывать в мусорку. По статистике 90% людей не обращают внимания на данное предупреждение. Будь то батарейка, портативная зарядка, аккумулятор от какого-либо устройства, попадая на простую мусорную свалку, начинают разрушительно воздействовать на окружающую среду, что может привести к таким последствиям как загрязнение воды, почвы, воздуха.

В силу того, что мы напрямую взаимодействуем с окружающим миром, это пагубно влияет на наше здоровье и может вызывать очень серьезные заболевания. Для решения данной проблемы и сохранения состояния окружающей среды, каждый должен начать с себя.






В Интернете можно найти много интересной и полезной информации для учебы, общаться с друзьями и заводить новых.

Однако, кроме хорошего, в Интернете есть и плохое! Твое неправильное поведение в нем может навредить не только тебе, но и родителям, братьям и сестрам, бабушке и дедушке, друзьям.



Чтобы этого не произошло, обязательно необходимо соблюдать **Правила Безопасности**. Они просты и надежны.

Внимательно прочитай и запомни их. Расскажи о них своим знакомым и друзьям.



Не рассказывай о себе и друзьях незнакомым людям в сети Интернет

Не встречайся со знакомыми из сети Интернет, не предупредив об этом родителей

Не отправляй смс для получения доступа к информации без ведома взрослых

При регистрации придумывай сложный **логин и пароль**. Никому не сообщай их

Не меняй защитные программы и фильтры, установленные в настройках компьютера

Не заходи на сайт, который антивирусной программой считается «подозрительным».



В Интернете ты можешь столкнуться с грубиянами и хулиганами. Это может произойти на самых разных сайтах, в чатах и на форумах.

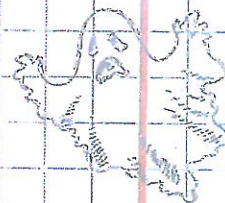
Ты получил оскорбительное сообщение? Не реагируй на него, а просто прекрати общение.

Тебе угрожают?

Цель угрозы – испугать тебя или обидеть.

Чаще всего такие люди боятся ответственности.

Сообщи об этом сразу же родителям.



Случается и такое в Интернете, когда одного из участников общения преследуют другие. Забрасывают оскорблениями, угрожают. Никогда не участвуй в этом.

Не общайся с людьми, которые делают так.

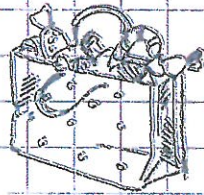




ВНИМАНИЕ!

ИГРОВОЕ МОШЕННИЧЕСТВО!

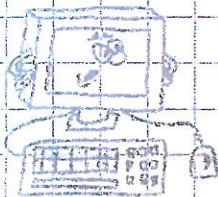
Оно очень развито в Интернете. Даже виртуальные, неощутимые наощупь вещи – такие, как купленный танк или игровое оружие из ска-зочной стратегии – представляют собой ценность, которую можно украсть и потом перепродать, как обычный велосипед.



ЗАПОМНИТЕ! родители должны быть в курсе всех ваших действий в Сети, связанных с **онлайн-платежами**. Только взрослые могут быстро отменить неправильный платеж и обратиться в полицию в случае мошенничества.

НИКОМУ НЕ СООБЩАЙТЕ реквизиты пластиковых карт, ваших или родительских. Особенно защищенными

должны быть **PIN-коды** (они нужны для использования в банкоматах) и **CVV-коды**, написанные на обороте карты (они используются при интернет-платежах и потому должны быть известны только владельцу карты).



1) КАКОЙ ПАРОЛЬ НЕОБХОДИМО ПОСТАВИТЬ К УЧЕТНЫМ ЗАПИСЯМ В ИНТЕРНЕТЕ?

1. Такой, чтобы его было легко запомнить.
2. Максимально длинный пароль с содержанием цифр, спецзнаков заглавных букв.
3. Пароль, уже используемый в других учетных записях.

2) КАК ЧАСТО НУЖНО МЕНЯТЬ ПАРОЛИ?

1. Никогда не менять.
2. Менять в том случае, если аккаунт был взломан.
3. Менять 1 раз в 2 месяца.

3) КОМУ МОЖНО ПРЕДОСТАВЛЯТЬ ПЕРСОНАЛЬНЫЕ ДАННЫЕ (ФИО, дата рождения, данные паспорта и банковской карты, адрес, место работы родителей и прочее) В ИНТЕРНЕТЕ?

1. Никому.
2. Официальным представителям государственных органов.
3. Людям, которых Вы знаете лично.

4) КОГО СЛЕДУЕТ ДОБАВЛЯТЬ В ДРУЗЬЯ В СОЦИАЛЬНЫХ СЕТЯХ?

1. Людей, которых Вы знаете лично и хотите с ними общаться.
2. Только родственников.
3. Людей, которые просят к Вам в друзья.

5) КОМУ МОЖНО РАССКАЗЫВАТЬ В ИНТЕРНЕТ-ЧАТАХ О СВОИХ ДУШЕВНЫХ ПЕРЕЖИВАНИЯХ?

1. Людям, которые готовы обсудить их с Вами и поддержать Вас.
2. Людям, которых Вы знаете.
3. Только родителям.

6) ПОЧЕМУ ЧЕЛОВЕК НЕ ПУБЛИКУЕТ СВОИ ФОТОГРАФИИ В АККАУНТЕ И НЕ НАЗЫВАЕТ НАСТОЯЩЕЕ ИМЯ И ФАМИЛИЮ?

1. Он стесняется или что-либо скрывает.
2. У него имеются преступные намерения относительно жизни и имущества других людей.
3. Любой из перечисленных вариантов, поэтому не стоит ему доверять.

7) ЧТО ДЕЛАТЬ, ЕСЛИ ВАМ ПОСТУПАЮТ НАВЯЗЧИВЫЕ ПРЕДЛОЖЕНИЯ ИЛИ УГРОЗЫ В ЛИЧНЫХ СООБЩЕНИЯХ?

1. Ответить, что Вы не боитесь угроз, и вступить в переписку.
2. Не отвечать ничего, только читать.
3. Отказаться от общения и обязательно сообщить об этом родителям.

Правильные ответы: 1-2-2-3,3-1,4-1,5-2,6-3,7-3




Прокуратура Свердловской области
г. Екатеринбург, ул. Московская
д. 21, тел.: (343) 377-54-41
г. Екатеринбург, 2019 г.



http:// **_ДЕТИ в Инете_**

Обращайте внимание на то, какие сайты посещает ваш ребенок

Учите ребенка избирательно относиться к информации, которую он получает в Интернете, и проверять ее



Расскажите ребенку, как правильно реагировать на агрессора и конфликтные ситуации в Интернете

Объясните ребенку, какую информацию нельзя размещать в социальных сетях

Поиск... **_Родители в ответе_**